

#ULTRA- HYDRATING LIFTING KEZELÉS

Hidratálás és ragyogás az
egészséges bőrképhez!

ECLADO REJUVEN

Rejuven Amino Fiber Mask
Mask(1g*6) & Ampulla (9ml*6)



 **REJUVEN**
FIBER & AMPOULE SYSTEM

Luxus arckezelés - tudományos háttér
anti-aging kezelés **lifting** hatással




*Individual results may vary



Feltöltés
Poliglutaminsav



Lifting hatás
Poliglutaminsav



Volumen
Revitalizálás

ECLADO
LABORATORY

#ULTRA-HYDRATING LIFT

MI AZ A REJUVEN KEZELÉS?

Célja a bőr hidratáltságának, textúrájának általános megjelenésének, rugalmasságának javítása.

Revitalizáló kezelés amely elősegíti a bőr természetes hidratáló faktorainak (NMF) felhalmozódását és növekedését, miközben megakadályozza a transzepidermális vízvesztést (TEWL).

A REJUVEN bioaktív kezelés stimulálja a bőr kollagén termelődését, aminek köszönhetően növekszik a bőr rugalmassága, így sokkal feszebb és tömörebb lesz.

+ TŰ ÉS FÁJDALOM NÉLKÜLI KEZELÉS

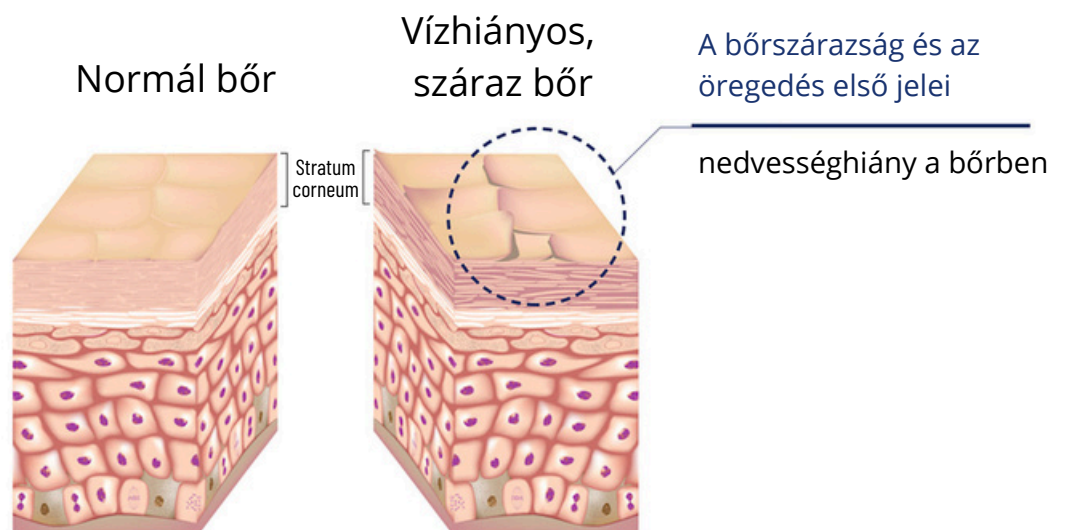
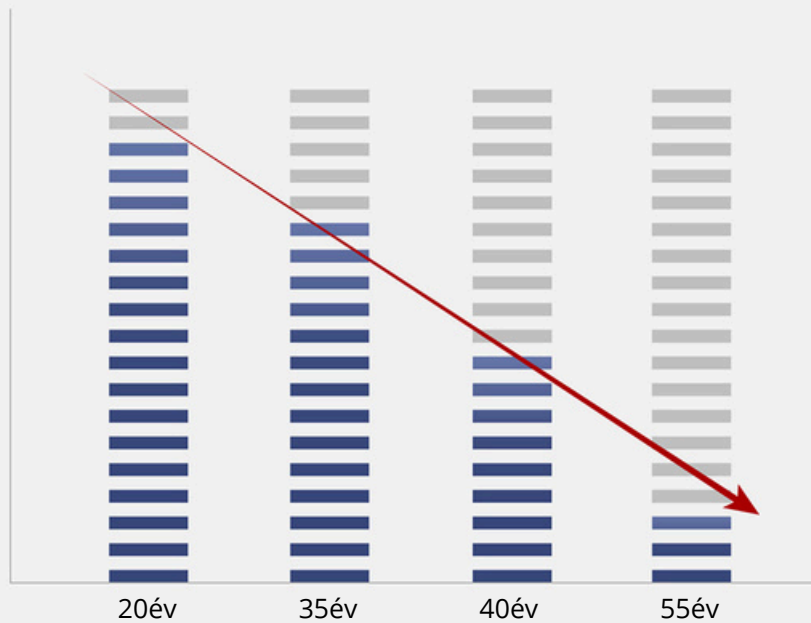
+LÁTVÁNYOS EREDMÉNYEK

+ LIFTING HATÁS

+ EGÉSZSÉGES, RAGYOGÓ BŐR



[A bőr nedvességtartalma életkor szerint]




A „nedvesség megtartása” kulcsfontosságú a szép, egészséges kinézetű bőr fenntartásához, de bőrünk már a húszas éveinkben elveszíti a nedvességszabályozó képességét, ami felgyorsítja a bőr öregedését.

Ezért válik kritikus fontosságúvá a megfelelő bőrhidratálás az öregedő bőr esetében.

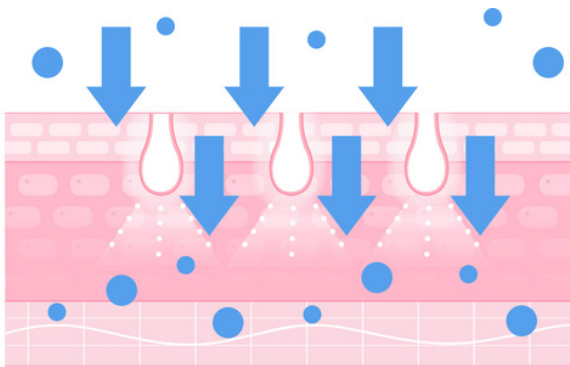
FŐ ÖSSZETEVŐ

Polygamma-Glutamic Acid (R-PGA)

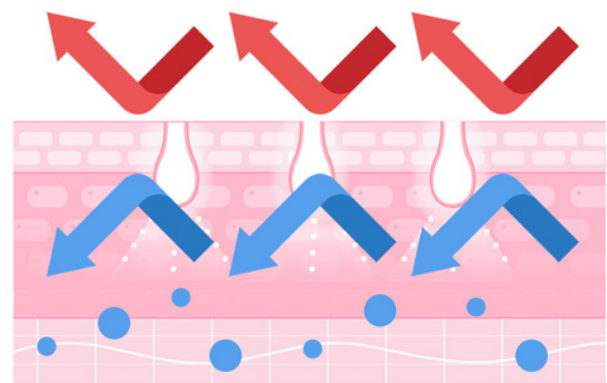
- A szójababfehérje mikrobiális fermentációja során Bacillus Subtilis felhasználásával történő főzés során talált számos hasznos anyag egyike.
- A glutaminsav, egy aminosavtípus polimerje. Természetes hidratálószer, amely számos ragacsos, fermentált szójababételben, például a cheonggukjangban és a nattóban is található.
- A Bacillus törzsekől fermentációval, majd szűréssel és tisztítással előállított természetes összetevő stabilitásáról ismert.
- A PGA molekulák képesek nagy mennyiségű vizet megkötni, így intenzíven hidratálják a bőrt.
- Kis molekulaméretének köszönhetően a PGA mélyen behatol a bőrbe, hosszan tartó hidratálást biztosítva.



[Absorbs moisture in the air]



[Prevents moisture loss in skin]



● MOISTURE

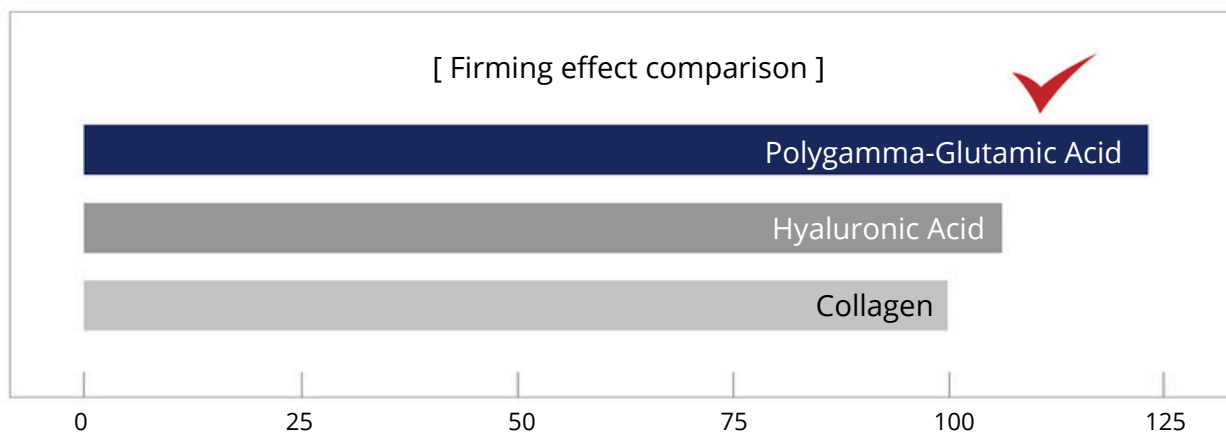
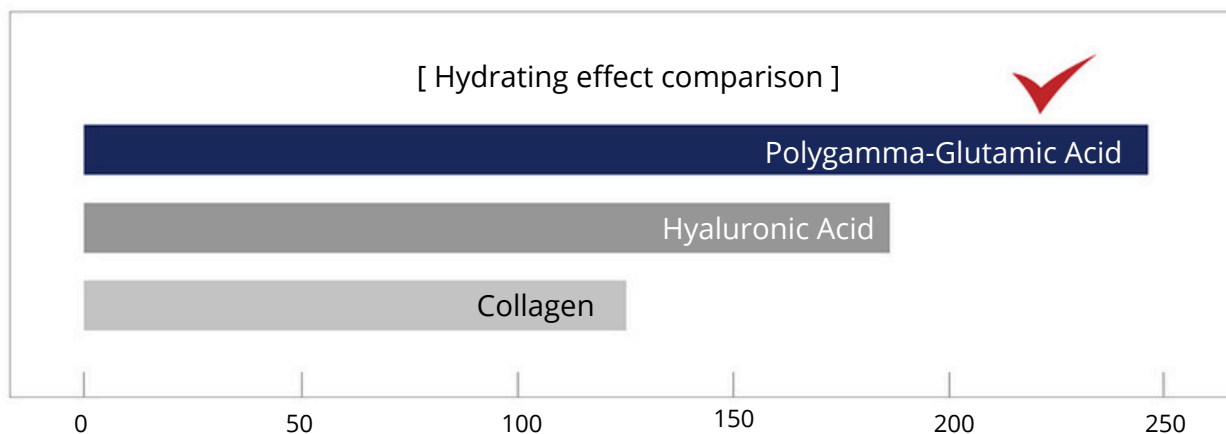
Ez egy vízben oldódó poliaminosav, amelyet a természetben mikroorganizmusok fermentálnak. Különleges molekulaszervezettel rendelkezik, és viszkózus anyag. És ez a hidratáló összetevők új generációja, hidratáló képessége jobb, mint a hialuronsavé és a kollagéné, hidratáló teljesítménye pedig 500-szorosa a hialuronsavnak.

A poliglutaminsav jó hatással van a fibroblasztok aktivitásának elősegítésére, javíthatja a bőr rugalmasságát, csökkenti az öregedés látható jeleit, és egészséges megjelenést kölcsönöz a bőrnek. Hatékonyan gátolja a tirozináz aktivitását, gátolja a melanin termelődését,

A RAGYOGÓ BŐR MÁR NEM ELÉRHETETLEN!

Polygamma-Glutamic Acid (R-PGA)

10-szer hidratálóbb, mint a hialuronsav, 6-szor rugalmasabb, mint a kollagén



A Kyung Hee Egyetem Bőrbitechnológiai Központja által végzett klinikai teszt eredmények

A poliglutaminsav klinikailag bizonyítottan jobb hidratáló hatással rendelkezik, mint a hialuronsav.

Rejuven Amino Fiber Maszk és Szérum System



Rejuven Amino Fiber & Ampoule

REJUVEN SYSTEM + masszázsl

A poligamma-glutaminsav hidratálja és feszesíti a bőrt. A masszázssal végezhető kezelés aktiválja a bőrsejteket, ragyogást és lifting hatást kölcsönöz a bőrnek.

- 1 : Rejuven Amino Fiber Maszk 1g*6db
- 2 : Rejuven Ampulla 9ml*6db

A készlete 6 arckezelésre elegendő mennyiséget tartalmaz.



Rejuven Amino Fiber Maszk

- Molekulatömegének több mint 5000-szeresét meghaladó nedvességet szív fel
- Növeli a bőr nedvességtartalmát
- Csökkenti az ajkak és a szem körüli finom ráncok megjelenését
- Sima és egyenletes bőrtónus



Rejuven Hatóanyagos ampulla

- A peptidek és a kollagén javítják a bőr rugalmasságát
- 7 növényi összetevő ami támogatja a bőr regenerálódását
- Szabadalmaztatott nyugtató és gyulladáscsökkentő összetevők
- Intenzív hidratáló hatóanyagok

Instant radiance
Ultra-hydrating Lift

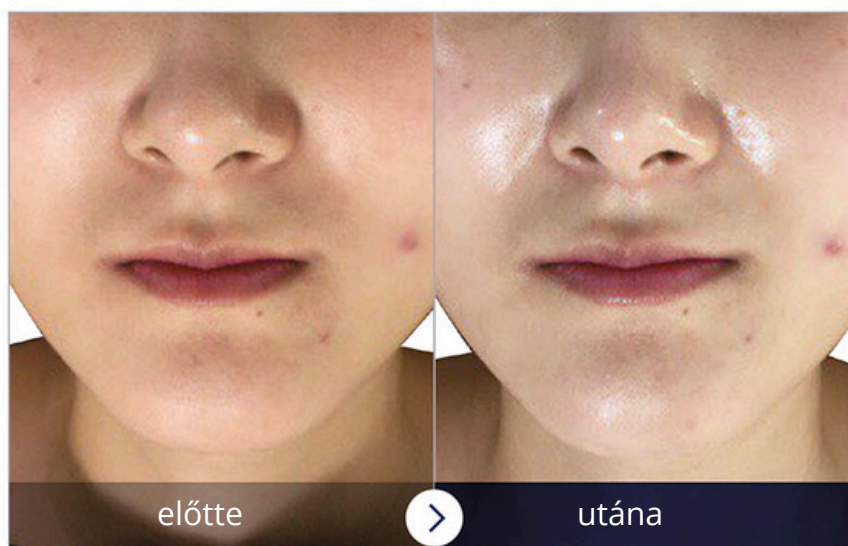
1 kezelés utáni eredmény



1 kezelés utáni eredmény



1 kezelés utáni eredmény



Rejuven Amino Fiber Mask & Ampoule System



Rejuven Amino Fiber Mask

- **Polygamma-Glutamic Acid (R-PGA)**

A poligamma-glutaminsav hidratálja és feszesíti a bőrt. A masszázssal végezhető kezelés aktiválja a bőrsejteket, ragyogást és lifting hatást kölcsönöz a bőrnek.

- **Beta-Glucan**

A béta-glükán hidratálja a bőrt, csökkenti az irritációt, és serkenti a bőr regenerálódását.

- **Trehalose**

Hidratáló, bőrvédő hatású., antioxidáns tulajdonságú.

Rejuven Ampoule

- **Natural Protector (patent no. 10-0910747)**

Szabadalmaztatott természetes összetevő, bőrvédő, hidratáló, antioxidáns hatással. Segíti a bőr saját védelmi mechanizmusainak erősítését. Védik a bőrt a szabadgyökök okozta károsodásoktól, segítik a bőr nedvességtartalmának megőrzését.

- **ELL-6 Perfect (patent no. 10-1566320)**

Innovatív kozmetikai formula fiatalító, revitalizáló hatással. Fokozza a bőr rugalmasságát és csökkenti a bőröregedés jeleit.

- **sh-Oligopeptide-1**

EGF növekedési faktor. Elősegíti a bőr regenerációját, javítja a hidratáltságot és rugalmasságot

- **Hydrolyzed Collagen**

Segíthet a bőr regenerálódásában és a kollagéntermelés serkentésében, hatékony, mert kisebb molekulású, mint a natív kollagén, így könnyebben felszívódik a bőrbe.



REJUVEN Protokoll lépések

#Masszázs #Lifting + Szinergia

Letisztítás



1.lépés

Purifying cleanser

alaposan tisztítsuk meg az arcot, nyakat,
2 pumpányi arccel, majd
töröljük át vizes törölközővel.



2.lépés

Rebalancing Toner

Tonizáljuk a bőrt
1-2 pumpányi mennyiséggel,
majd töröljük szárazra.



Shining Masszázs krém

A tonizálás után masszázs
következik.
Jól csúszó masszázskrém
amely alkalmas
hosszabb masszázsokhoz is.



PHA Soft Peeling

18% PHA-t tartalmaz, amely
gyengéden eltávolítja az elhalt
hámsejteket.



C.P 50 Ampulla

Kiemelkedően hatékony
orvosi tisztaságú EGF szérum
növényi összetétel és peptidekkel



Gépi kezelés

Bármilyen gépi kezeléssel
bejuttatható a
hatóanyag szérum



REJUVEN Amino Fiber Maszk & Ampulla

Rejuven maszk. A szálakat
össze kell keverni az ampullával



Ultra Pearl Velvet Maszk

A maszk alá használunk gézmaszkot. Könnyebb és gyorsabb az eltávolítása.

A KEZELÉS IDEJE: 65-70 perc

AJÁNLOTT KEZELÉS ÁRA: 24.990. - 29.990.-Ft között

REJUVEN Protokoll lépések

#Masszázs #Lifting + Szinergia



1.lépés Purifying cleanser

Alaposan tisztítsuk meg az arcot, nyakat, 2 pumpányi arctejjel, majd töröljük át langyos vizes törölközővel.



2.lépés Rebalancing Toner

Tonizáljuk a bőrt 1-2 pumpányi mennyiséggel, majd töröljük szárazra.



3.lépés Shining Masszázskrém

A tonizálás után masszázs következik. Fontos, hogy tartsuk a leírt lépést és a masszázs előtt ne alkalmazzunk peelinget! A masszázs végén meleg vizes törölközővel borítsuk be az arcot és töröljük le a felesleges masszázskrémot. Majd töröljük át 2 pumpányi Rebalancing tonerrel.



4.lépés PHA Soft Peeling

A masszázs után a bőrre vigyünk fel egy vattakorong segítségével a PHA soft peelingből. Egyenletesen töröljük át a bőrt 2 alkalommal egymás után, majd várjunk 3 percet és folytassuk a kezelést. (nem kell lemosni)



5.lépés C.P 50 Ampulla

Kiemelkedően hatékony orvosi tisztaságú EGF szérum növényi őssejttel és peptidekkel. Bármilyen gépi kezeléssel bejuttatható a hatóanyag szérum. Egy kezeléshez 2,5-3ml szükséges.



5.lépés REJUVEN Amino Fiber Maszk & Ampulla

Rejuven maszk. A szálakat óvatosan keverjük össze az ampullában lévő folyadékkal. Az ampullát öntsük rá a szálakra majd lassú mozdulatokkal keverjük el egy szilikonos spatula segítségével. Egyenletesen vigyünk fel a bőrre majd alkalmazzuk az Eclado Sticky masszázst 5 percig. Várjunk 10 percet, (nem kell lemosni), majd tegyük fel egy gézmaszkot a bőrre.



6.lépés Ultra Pearl Velvet Maszk

A maszk alá használjunk gézmaszkot. Könnyebb és gyorsabb az eltávolítása. Keverjük ki egy keverőtálba a Velvet maszk 1-es és 2-es géles állagú anyagát, majd egyenletesen vigyünk fel a bőrre egy nagyobb spatula segítségével. Várjunk 15 percet majd vegyük le a gézt és egy langyos, inkább kicsit hidegebb vizes törölközővel távolítsuk el a maradékot bőrről.



7.lépés Zárókrém

Egyenletesen vigyünk fel a bőrre a Stem Cell krémet és szükség esetén fényvédőt.